

Platinum
partners

creates.

 **In Summa**

Goud
partners

 **Kimura**

 **plainwater**
de kracht van heldere data

**KASPAROV
FINANCE & BI**

Zilver
partners

 **rockfeather**

 **Dynamic
People**

**GET
RESPONSIVE**

Brons
partners

Hso

macaw

iq̄bs

VICTA
BUSINESS INTELLIGENCE

Quanto
collective analytics

ilionx

valcon

VALID
STAY AHEAD

Community
partners

broadwick+
Data & development recruiters

**THE
DATA
COOKS**

 **Tabular Editor**

 **Datamanzi**

Power BI
Connector by DAVISTA

MINOVA

 **AZURROFINANCE**

 **DATA KINGDOM**

volda;
INFORMATIESPECIALISTEN

DashData.

VisionBI
Smart Data Experts 

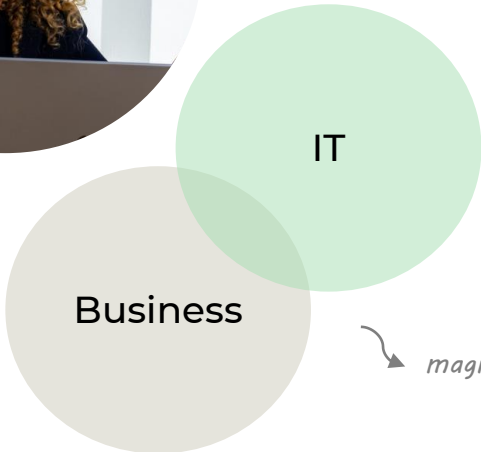
 **easydash**

Welke uitdagingen ervaart u/gaat u ervaren bij het ondernemen met (big) data?



n=1.710 - Uitgedrukt in procenten.

- Zeer waarschijnlijk
- Waarschijnlijk
- Enigszins waarschijnlijk



Universiteit
Leiden



Data Consultant
DataChimp · Fulltime



Qwintess

Parttime · 3 jaar 9 maanden

- **Dataspecialist**
jul. 2021 - okt. 2023 · 2 jr 4 mnd
- **Beginnend assistent accountant**
feb. 2020 - jul. 2021 · 1 jr 6 mnd

**Erasmus
University
Rotterdam**



Hoe kan ik de data van
klanten **zo efficiënt**
mogelijk in Power BI
krijgen?





**Passend bij het
budget van de
klant**



**Herhaalbaar bij
andere klanten**



**Meerdere
bronnen aan te
sluiten**



Debiteuren

Managementoverzicht voor ondernemers



Jaar Maand
Relatie

Balans debiteuren per 31/12/2023

20,206

31/12/2022: 15,222

Vershil: 4,984 (+ 32.7%)

Balans verlopen debiteuren per 31/12/2023

20,206

31/12/2022: 4,622

Vershil: 15,584 (+ 337.2%)

Openstaand saldo

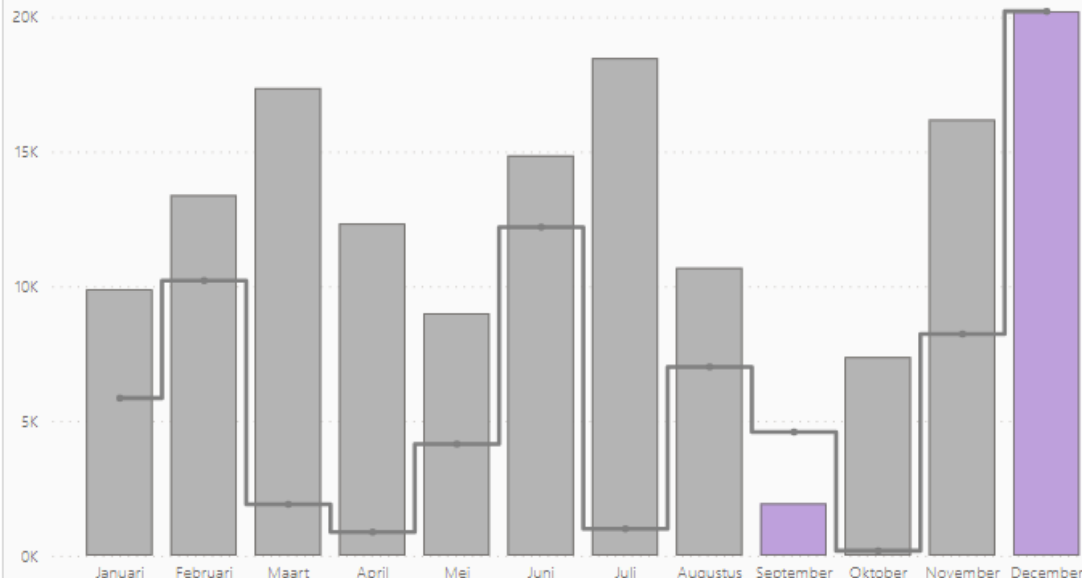
Analyse openstaand

Analyse verlopen

Openstaande debiteuren in 2023 ten opzichte van 2022

Een uitgelichte bar betekent dat de balans verlopen debiteurenposten aan het eind van de gegeven maand van 2023 minstens 90% was van de openstaande posten.

● Balans debiteuren — Balans verlopen debiteuren



Wat hoop jij hierna te hebben geleerd?



Kimura



**Jij loopt straks de zaal uit
met handvatten om data
efficiënt te ontsluiten voor
jouw klanten.**

Let's start!



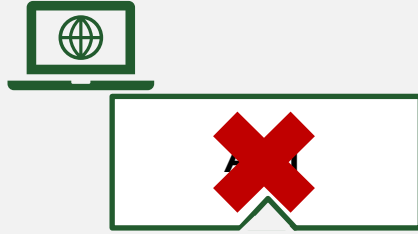


Stopcontact



Lamp





Takeaway 1

Geen API? Dan is de software niet te koppelen.





Dataset zoeken



**Transformaties
toepassen**



Visuals maken



Wat zijn jullie ervaringen met transformaties in de Power Query Editor?

Is het niet erg traag?

“ Een directe koppeling is een koppeling zonder tussenkomst van database ”

 Korte time to market

 Lage kosten

 Weinig transformaties nodig

 Geen historie opbouw



Hoe leg ik zelf een directe koppeling?

Dat kan lastig zijn...



Takeaway 2

**Simpel en klein? Dan
is een directe
koppeling fijn.**






Schaalbaar



Opbouwen van
historie

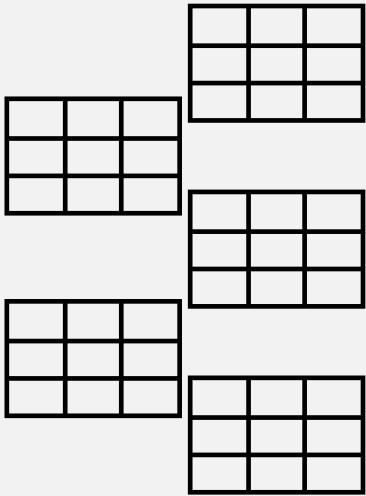





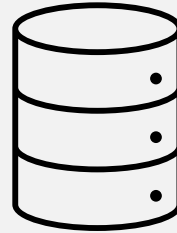
Datawarehouse



➤ **Schaalbaar**



Transformaties



Rapportages



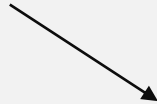
Veel sneller! :)

Opbouw
historie

Software

Status

		0
		0
		0



Status



		0
		0
		0

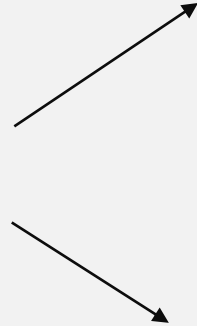
Opbouw
historie

Software


<i>Status</i>		
		<i>P</i>
		<i>P</i>
		<i>P</i>

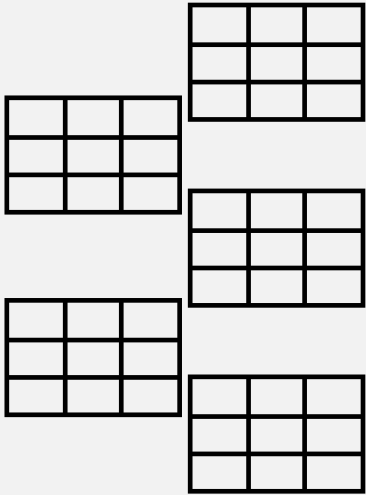
Database

<i>Datum</i>		<i>Status</i>
<i>1</i>		<i>O</i>
<i>1</i>		<i>O</i>
<i>1</i>		<i>O</i>
<i>2</i>		<i>P</i>
<i>2</i>		<i>P</i>
<i>2</i>		<i>P</i>

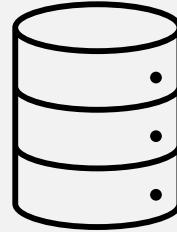


<i>Status</i>		
		<i>P</i>
		<i>P</i>
		<i>P</i>





Transformaties



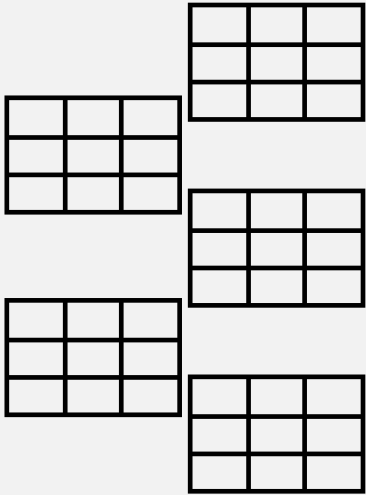
Rapportages



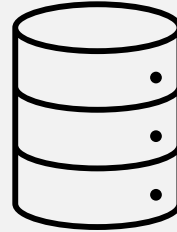
Takeaway 3 en 4 maken beide gebruik van een datawarehouse.

Met takeaway 3 lever je maatwerk, takeaway 4 geeft je een gestandaardiseerd model



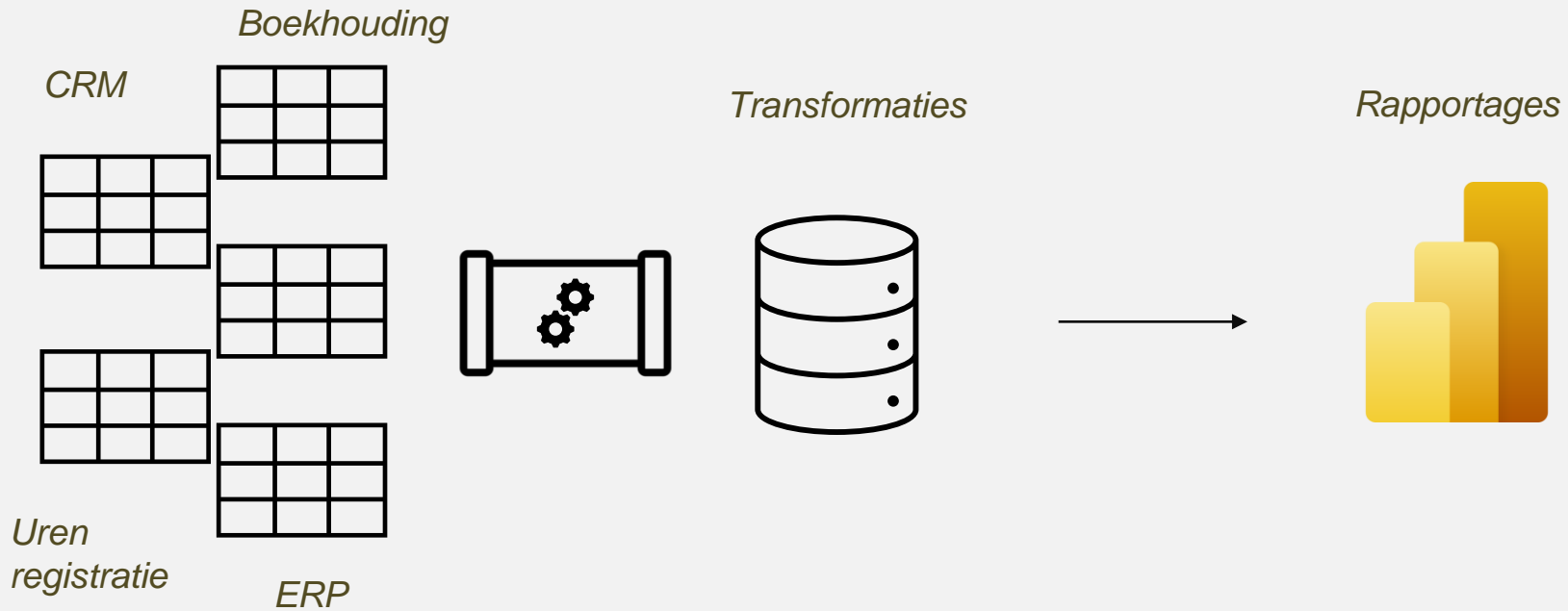


Transformaties



Rapportages





Takeaway 3

**Gebruik een
datawarehouse als je een
schaalbaar dashboard wil
met historie.**



**Maak jij dashboards voor
intern gebruik of voor
klanten?**



**Investering van
tijd en geld**



**Geen template
mogelijkheden**



**Schoenmaker
blijf bij je leest**



“

De structuur van financiële data is voor iedereen hetzelfde

”



Schaalbaar



Template
gebruiken



Korte time to
market



Abonnement,
lage prijs



Omzet

Managementoverzicht voor ondernemers



Jaar	▼	Maand	▼
2023	▼	All	▼
Relatie	▼	Kostenplaatsen	▼
All	▼	All	▼

Omzet

207,029

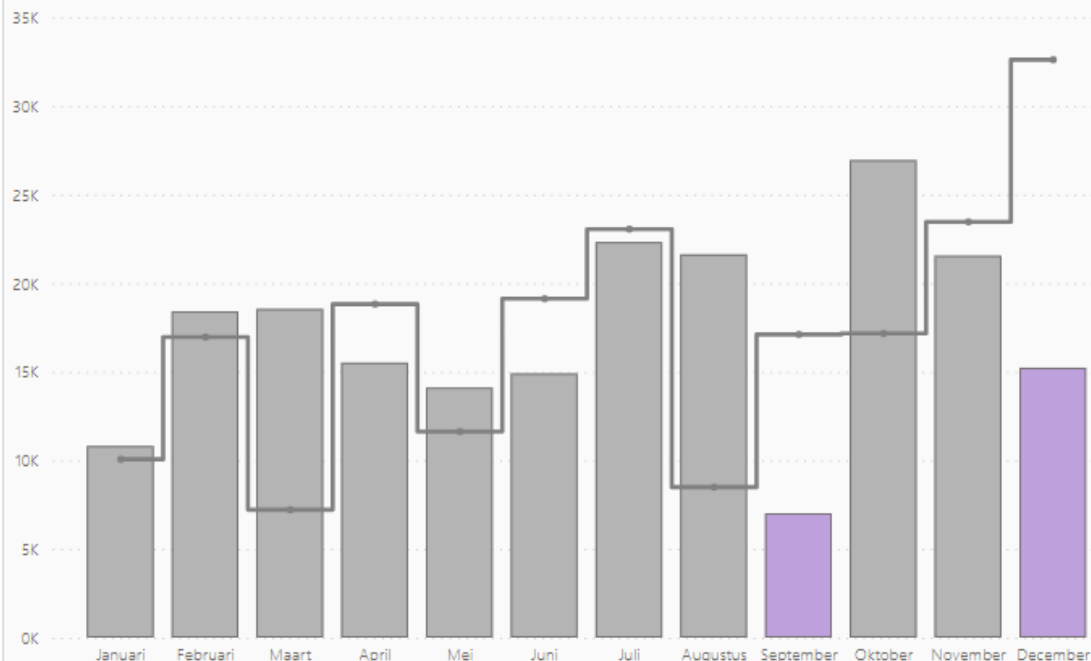
Vorig jaar: 205.739
Verskil: 1,290 (+ 0.6%)

Cumulatief Enkelvoudig

Omzet 2023 ten opzichte van 2022

Een uitgelichte bar betekent dat de omzet in de gegeven maand van 2022 minstens 50% hoger was dan in 2023.

● Omzet — Omzet vorig jaar



Takeaway 4

**Boekhouddata is
gestandaardiseerd, doe hier je
voordeel mee.**



1

**Geen API? Niet aan
beginnen.**

2

**Simpel en klein?
Dan is een directe
koppeling fijn.**

3

**Gebruik een
database als je een
schaalbaar
dashboard wil met
historie.**

4

**Boekhouddata is
gestandaardiseerd,
doe hier je
voordeel mee.**



**Kunnen we de handvatten
toepassen op jouw
business case?**



De accountant/administrateur



Exact Online



Belangrijkste
financiële KPI's



> 20 klanten





De BI specialist



AFAS



Belangrijkste
financiële KPI's



Loonadministratie



Productiviteit en
ziekteverzuim





Wil je kans maken op een reMarkable 2?



Laten we connecten op LinkedIn!



Platinum partners

creates.

 **In Summa**

Goud partners

 **Kimura**

 plainwater
de kracht van heldere data

**KASPAROV
FINANCE & BI**

Zilver partners

 rockfeather

 **Dynamic
People**

**GET
RESPONSIVE**

Brons partners

 **Hso**

 **Quanto**
collective analytics

macaw

ilionx

 **iqbs**

valcon

VICTA
BUSINESS INTELLIGENCE

VALID
STAY AHEAD

Community partners

 **Broadwick**
Data & development recruiters

 **THE
DATA
COOKS**

 **Tabular Editor**

 **Datamanzi**

 **Power BI**
Connector by DAVISTA

 **MINOVA**

 **AZURRO FINANCE**

 **DATA KINGDOM**

 **volda;**
INFORMATIESPECIALISTEN

 **DashData.**

 **VisionBI**
Smart Data Experts

 **easydash**

Omzet

Managementoverzicht voor ondernemers



Jaar	▼	Maand	▼
2023	▼	All	▼
Relatie	▼	Kostenplaatsen	▼
All	▼	All	▼

Omzet

207,029

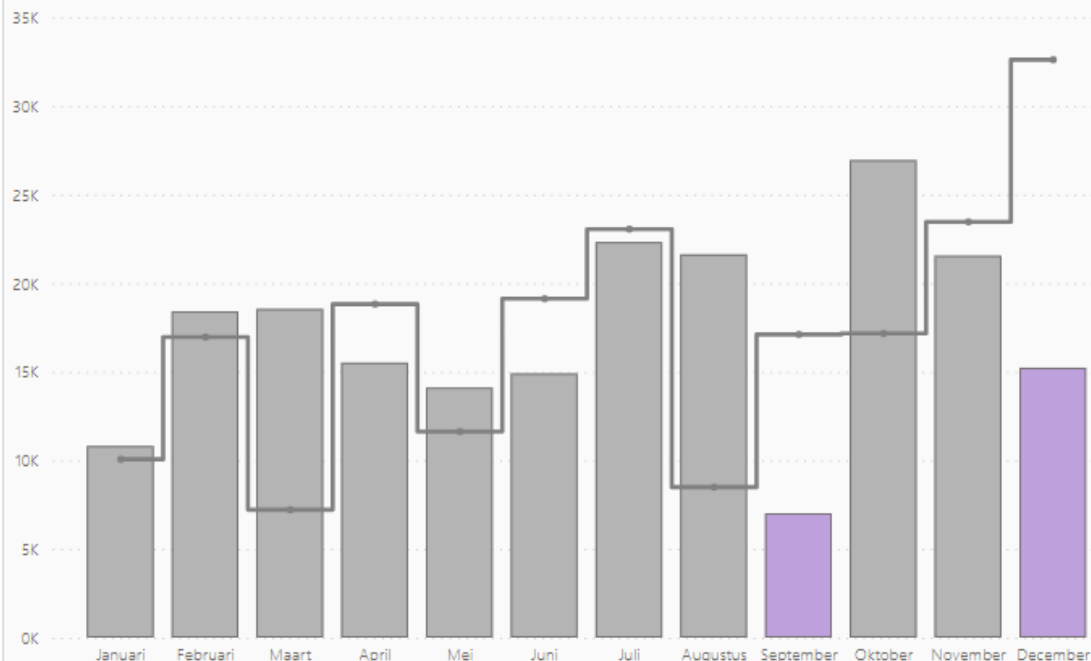
Vorig jaar: 205.739
Verskil: 1,290 (+ 0.6%)

Cumulatief Enkelvoudig

Omzet 2023 ten opzichte van 2022

Een uitgelichte bar betekent dat de omzet in de gegeven maand van 2022 minstens 50% hoger was dan in 2023.

● Omzet — Omzet vorig jaar



Debiteuren

Managementoverzicht voor ondernemers



Jaar Maand
Relatie

Balans debiteuren per 31/12/2023

20,206

31/12/2022: 15,222

Vershil: 4,984 (+ 32.7%)

Balans verlopen debiteuren per 31/12/2023

20,206

31/12/2022: 4,622

Vershil: 15,584 (+ 337.2%)

Openstaand saldo

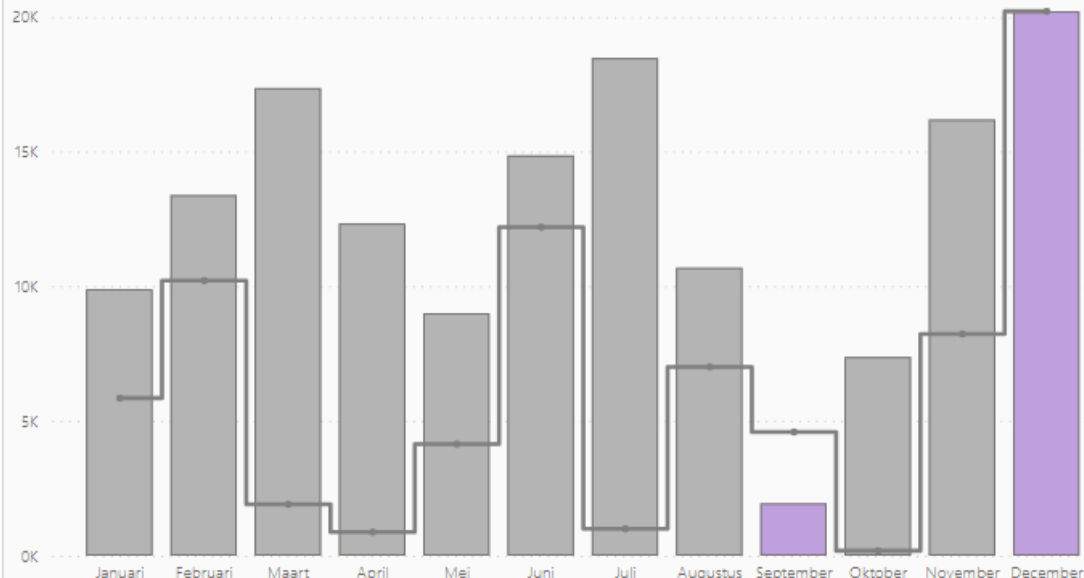
Analyse openstaand

Analyse verlopen

Openstaande debiteuren in 2023 ten opzichte van 2022

Een uitgelichte bar betekent dat de balans verlopen debiteurenposten aan het eind van de gegeven maand van 2023 minstens 90% was van de openstaande posten.

● Balans debiteuren — Balans verlopen debiteuren



Winst

Managementoverzicht voor ondernemers



Jaar	Maand
2023	All
Relatie	Kostenplaatsen
All	All

Winst

57,765

Vorig jaar: 78,033
Verschil: -20,269 (-26.0%)

Cumulatief

Enkelvoudig

Winst 2023 ten opzichte van 2022

Een uitgelichte bar betekent dat de winst in de gegeven maand van 2022 minstens 50% hoger was dan in 2023.

● Winst — Winst vorig jaar

